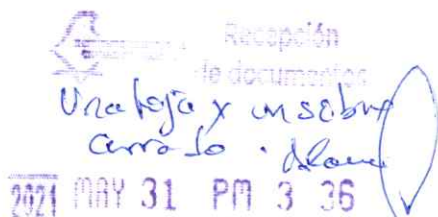


002674



Ciudad de México a 24 de mayo de 2021

Mtro. Juan Manuel Lucatero Radillo
Encargado de despacho de la Secretaría Ejecutiva
Instituto Electoral Ciudad de México

PRESENTE

En cumplimiento con lo dispuesto en el capítulo VII, que incluye los artículos del 132 al 148 del Reglamento de Elecciones realizado por el Instituto Nacional Electoral (INE). Asimismo considerando el Anexo 3 que integra los "Criterios generales de carácter científico, aplicables en materia de encuestas por muestreo, encuestas de salida y/o conteos rápidos no institucionales"

La empresa Content Lead S.A.S. presenta copia del estudio completo realizado del 16 al 18 de mayo del presente. Que trata el tema de las preferencias electorales en la alcaldía de Azcapotzalco de la Ciudad de México.

Además, se incluye la documentación impresa y en formato digital (se entrega 1 CD), con base en las disposiciones del Anexo 3 referentes a los "Criterios generales de carácter científico que deben adoptar las personas físicas y/o morales que pretendan llevar a cabo encuestas por muestreo para dar a conocer las preferencias electorales o tendencias de la votación", los cuales se enumeran a continuación:

1. Informe de metodología (PDF)
2. Cuestionario integro aplicado (PDF)
3. Base de datos original del estudio publicado (Excel)
4. Resultados del estudio (PDF)
5. Nota publicada de los resultados (PDF)

Sin más por el momento, le envío un cordial saludo.

Elsa Hernández Rodríguez
Analista

INFORME DE METODOLOGÍA

1. Objetivo del estudio

Content Lead S.A.S. elaboró esta encuesta para obtener y dar a conocer al público en general las tendencias electorales de los candidatos a alcaldes de Azcapotzalco, así como sus preferencias sobre los partidos políticos e intención de voto sobre las próximas elecciones en dicha demarcación.

2. Marco muestral

Está integrado por una lista de teléfonos de la alcaldía Azcapotzalco, en la cual se realizó una selección aleatoria de números tanto fijos como móviles, los cuales sirvieron como referencia para el levantamiento de dicha encuesta.

3. Diseño muestral

Se utilizó un muestreo sistemático basado en el listado de los números telefónicos de líneas fijas y teléfonos celulares de la alcaldía Azcapotzalco. A los individuos que no contestaron la llamada (después de tres intentos), colgaron por negarse a contestar la entrevista, no se encontraban en su vivienda, alguien más sustituyó al entrevistado se consideró como rechazo y no fue sustituida por otro número telefónico.

Las respuestas mencionadas por los ciudadanos fueron registradas por los encuestadores en papel, las cuales a su vez fueron vaciadas en un documento Excel.

•Se anexa una copia impresa y digital del cuestionario utilizado para realizar la encuesta, así como en digital la base de datos en formato excel.

a) Población objetivo

Ciudadanos mayores de 18 años que cuenten con credencial vigente para emitir su voto y sean residentes en la alcaldía Azcapotzalco de la Ciudad de México.

b) Esquema de selección de unidades

Se seleccionó de manera aleatoria números fijos y móviles del listado de teléfonos de la alcaldía Azcapotzalco.

c) Procedimiento de estimación

Porcentual. Las respuestas del cuestionario se pronunciaron en orden aleatorio, con ello se evita que el orden de presentación influyera en la elección de los encuestados.

Asimismo, para la estimación de las preferencias se planteó que los resultados solo eran válidos para las fechas en las cuales se levantaron las encuestas.

d) Tamaño de muestra y forma de obtención de la muestra

Se realizaron 900 entrevistas telefónicas efectivas, en donde el criterio de elegibilidad es que fueran mayores a 18 años, si tenían credencial vigente para votar y si deseaba o no contestar la encuesta.

e) Calidad de la estimación

Los márgenes presentados a continuación se presentan para los parámetros prioritarios de la investigación, los cuales están calculados a partir de la información de la muestra.

Nivel de confianza: 95%
Error de muestreo: $\pm 3.1\%$

f) Frecuencia y tratamiento de la no-respuesta

Las respuestas del cuestionario incluyen específicamente los porcentajes de no-respuesta, divididos en: no sabe, no contestó, no declaró su preferencia.

g) Tasa de rechazo a la entrevista

La tasa de rechazo de la encuesta fue de 22.4%

4. Método y fecha de recolección de la información

Se utilizó un muestreo sistemático basado en el listado de los números telefónicos de líneas fijas y teléfonos celulares de la alcaldía Azcapotzalco. A los individuos que no contestaron la llamada (después de tres intentos), colgaron por negarse a contestar la entrevista, no se encontraban en su vivienda, alguien más sustituyó al entrevistado se consideró como rechazo y no fue sustituida por otro número telefónico. Se abarcaron las fechas del 16 al 18 de mayo de 2021 para su levantamiento.

5. Cuestionario o Instrumento de capacitación utilizados para generar la información publicada.

Se anexa una copia impresa y digital del cuestionario utilizado para realizar la encuesta.

6. Forma de procesamiento, estimadores e intervalos de confianza

Los resultados se presentan en frecuencias simples con base en las respuestas emitidas por los encuestados.

7. Denominación del software utilizado para el procesamiento.

Los respuestas mencionadas por los ciudadanos fueron registrados por los encuestadores en papel, las cuales a su vez fueron vaciadas y analizadas en excel.

8. Base de datos

Se anexa un archivo .xlsx, en el cual se encuentran las respuestas emitidas por los encuestadores

9. Principales resultados

Se presenta anexa impreso y en archivo .pdf, el cual contiene los principales resultados de la encuesta realizada para presentar las preferencias electorales.

10. Financiamiento

Quién solicitó el estudio: Content Lead S.A.S.

Quién patrocinó o pagó: Content Lead S.A.S.

Quién ordenó la publicación o difusión: Content Lead S.A.S.

Quién realizó la investigación: Content Lead S.A.S

Recursos aplicados: \$ 81,500.00

Folio fiscal de la factura: No aplica

Cualquier duda o aclaración por favor comunicarse al teléfono: **55 11468081** o al correo electrónico: **contentleadmx@gmail.com**

A handwritten signature in blue ink, appearing to read 'Elsa Hernández Rodríguez', enclosed within a blue oval stamp.

Elsa Hernández Rodríguez
Analista

ELSA HERNÁNDEZ RODRÍGUEZ

DATOS GENERALES:

Edad: 28 años
Nacionalidad: Mexicana
Móvil: 55 11 46 80 81

FORMACIÓN ACADÉMICA

Licenciatura en Economía Céd. Prof: 96294338

Universidad Nacional Autónoma de México, UNAM.
Campus: Ciudad Universitaria, Facultad de Economía.
Generación 2011 -2015
Promedio: 9.95

Intercambio académico Madrid, España

Universidad Autónoma de Madrid, UAM.
Campus: Cantoblanco, Facultad de Ciencias Económicas y Empresariales.
Matrícula de honor, 2014

EXPERIENCIA PROFESIONAL

Especialista en la construcción de bases de datos, censos, encuestas, bancos de información y datos geoespaciales. He trabajado en sector público y privado como GIN Group, el Instituto Nacional de Estadística y Geografía (INEGI), la Secretaría de Desarrollo Social de la Ciudad de México (SEDESOCDMX), la Secretaría de Gobierno de la Ciudad de México (SEGOB CDMX), en Jefatura de Gobierno de la Ciudad de México, por mencionar algunos.

Además imparto clases de Taller de economía Cuantitativa IV y V en la Facultad de Economía de la Universidad Nacional Autónoma de México (UNAM) y he elaborado programas de estudio para otras universidades.





Cuestionario alcaldía Azcapotzalco

Buenos días / tardes / noches.

Le llamamos de Content Lead S.A.S. para realizar una encuesta de preferencia electoral en la alcaldía Azcapotzalco. Le pido nos haga el favor de responder unas sencillas preguntas:

No. de folio: _____

A. ¿Cuántos años cumplidos tiene? (Escriba, si es mayor 18 años prosiga con el cuestionario)

_____ años

B. ¿Cuenta con credencial de elector actualizada con dirección del lugar en el que vive?
(Marque con "x" si es afirmativa, siga con el cuestionario)

Sí	No
----	----

C. Sexo (Marque con una "x")

Hombre	Mujer
--------	-------

1. ¿Qué tan importante es para usted y su familia votar en las próximas elecciones? (Marque con "x" una casilla)

Nada importante	
Poco importante	
Algo importante	
Muy importante	
No sabe	

2. ¿Qué seguridad tiene de que votará en las próximas elecciones locales de la Ciudad de México? (Marque con "x" una casilla)

Nada seguro, no va a votar	
Poco seguro, tal vez no voy a votar	
Algo seguro, puede ser que sí	
Muy seguro, sí voy a votar	

3. Si fueran hoy las elecciones para elegir alcalde de Azcapotzalco y los candidatos fueran..., ¿por cuál candidata/candidato - partido político votaría? (Marque con "x" una casilla)

Conny Rosanely Alavez Luna - Partido Encuentro Solidario (PES)	
Dinorah Guadalupe Salazar Batalla - Partido Verde Ecologista de México (PVEM)	
Juan Antonio Salinas Almaguer - Partido Equidad, Libertad y Género	
Luisa Yanira Alpizar Castellanos - Fuerza por México (FxM)	
Margarita Saldaña Hernández - Partido Acción Nacional (PAN)	
Margarita Saldaña Hernández - Partido de la Revolución Democrática (PRD)	
Margarita Saldaña Hernández - Partido Revolucionario Institucional (PRI)	
María Enriqueta Torres Ramírez - Redes Sociales Progresistas (RSP)	
Vidal Llerenas Morales - Movimiento de Regeneración Nacional (MORENA)	
Vidal Llerenas Morales - Partido del Trabajo (PT)	
Yuritza Solís Ponce - Movimiento Ciudadano (MC)	
Anularía	
No votaría	
No declaró su preferencia	

4. En este momento, ¿está seguro de votar por el partido y candidato que acaba de mencionar o aún cree que podría cambiar su voto a otro? (Marque con "x" una casilla)

No sabe	
Todavía podría cambiar	
Si está seguro	
No va a votar	
No contestó	

5. En su opinión, ¿Qué candidata o candidato a la alcaldía de Azcapotzalco es el más cercano a la gente? (Marque con "x" una casilla)

Connie Rosanely Alavez Luna - PES	
Dinorah Guadalupe Salazar Batalla - PVEM	
Luisa Yanira Alpizar Castellanos - FxM	
Margarita Saldaña Hernández - PAN-PRI-PRD	
María Enriqueta Torres Ramírez - RSP	
Vidal Llerenas Morales - MORENA -PT	
Yuritza Solís Ponce - MC	
Ninguno	
No contestó	

No sabe	
---------	--

6. En su opinión, ¿Qué candidata o candidato a la alcaldía de Azcapotzalco tiene más capacidad para gobernar? (Marque con "x" una casilla)

Connie Rosanely Alavez Luna - PES	
Dinorah Guadalupe Salazar Batalla – PVEM	
Luisa Yanira Alpizar Castellanos - FxM	
Margarita Saldaña Hernández – PAN-PRI-PRD	
María Enriqueta Torres Ramírez - RSP	
Vidal Llerenas Morales – MORENA -PT	
Yuritza Solís Ponce - MC	
Ninguno	
No contestó	
No sabe	

7. En su opinión, ¿Cuál candidata o candidato a la alcaldía de Azcapotzalco cree usted va a ganar en las próximas elecciones? (Marque con "x" una casilla)

Connie Rosanely Alavez Luna - PES	
Dinorah Guadalupe Salazar Batalla – PVEM	
Luisa Yanira Alpizar Castellanos - FxM	
Margarita Saldaña Hernández – PAN-PRI-PRD	
María Enriqueta Torres Ramírez - RSP	
Vidal Llerenas Morales – MORENA -PT	
Yuritza Solís Ponce - MC	
No contestó	
No sabe	

8. En su opinión, ¿Cuál candidata o candidato a la alcaldía de Azcapotzalco conoce mejor los problemas que afectan a la alcaldía? (Marque con "x" una casilla)

Connie Rosanely Alavez Luna - PES	
Dinorah Guadalupe Salazar Batalla – PVEM	
Luisa Yanira Alpizar Castellanos - FxM	
Margarita Saldaña Hernández – PAN-PRI-PRD	
María Enriqueta Torres Ramírez - RSP	
Vidal Llerenas Morales – MORENA -PT	
Yuritza Solís Ponce - MC	
Ninguno	

No contestó	
No sabe	

9. Si la candidata o el candidato a la alcaldía de Azcapotzalco por el que usted votó después de las elecciones del próximo 6 de junio no aceptará los resultados que determine el Instituto Electoral de la Ciudad de México. ¿A quién le creería? (Marque con "x" una casilla)

A su candidato	
Al Instituto Electoral de la Ciudad de México	
No contestó	
No sabe	

10. Independientemente del partido político por el que votará, ¿Con cuál se identifica más en la Ciudad de México? (Marque con "x" una casilla)

Fuerza Social por México (FSM)	
Movimiento Ciudadano (MC)	
Movimiento de Regeneración Nacional (MORENA)	
Partido Acción Nacional (PAN)	
Partido de la Revolución Democrática (PRD)	
Partido del Trabajo (PT)	
Partido Revolucionario Institucional (PRI)	
Partido Verde Ecologista de México (PVEM)	
Redes Sociales Progresistas (RSP)	
No se identifica con ninguno	
No declaró su preferencia	

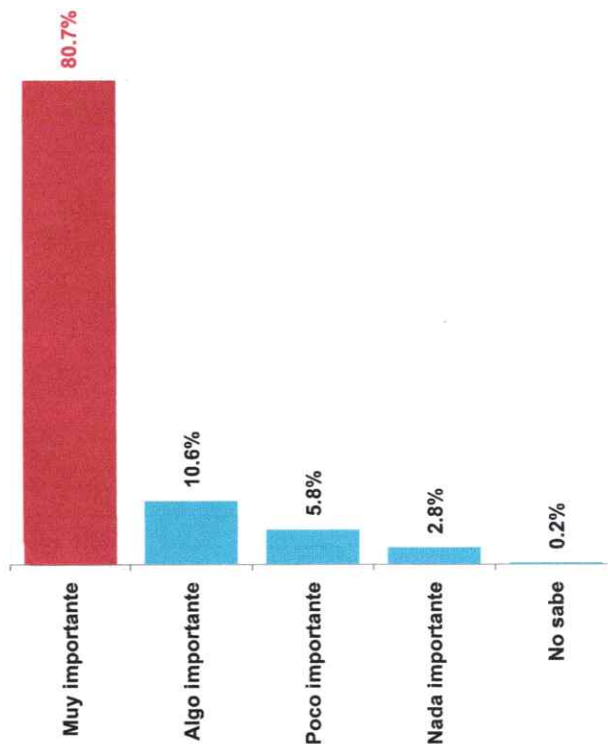


Encuesta electoral alcaldía Azcapotzalco

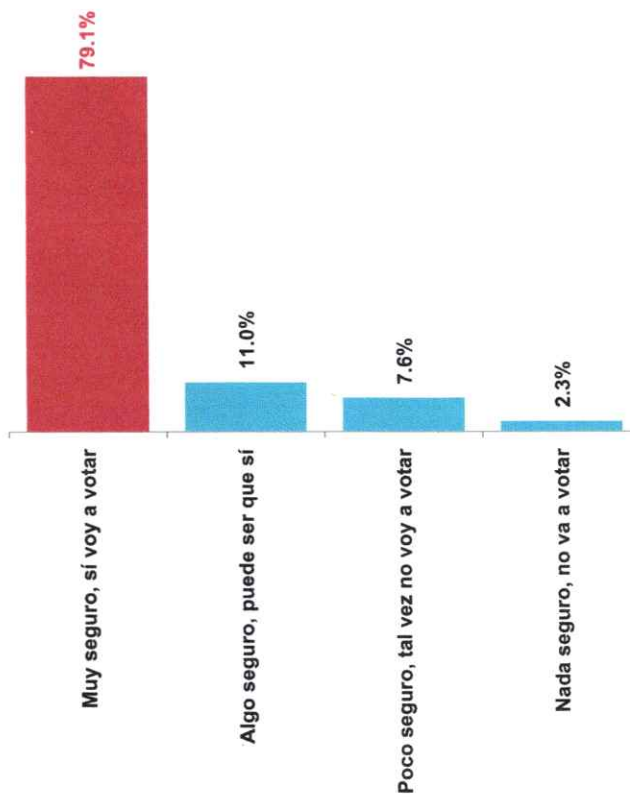
Encuesta telefónica

Mayo 2021

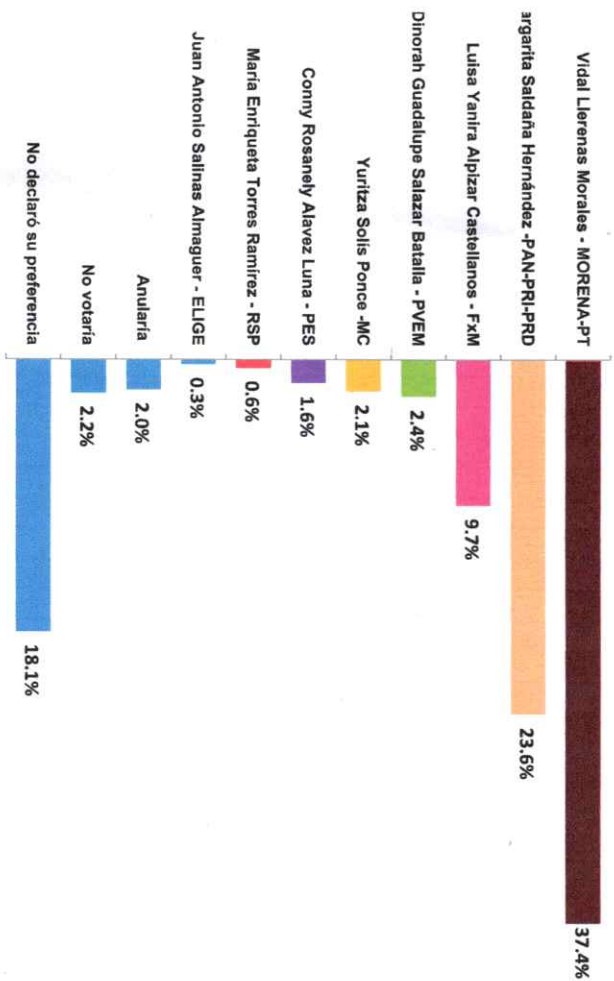
¿Qué tan importante es para usted y su familia votar en las próximas elecciones?



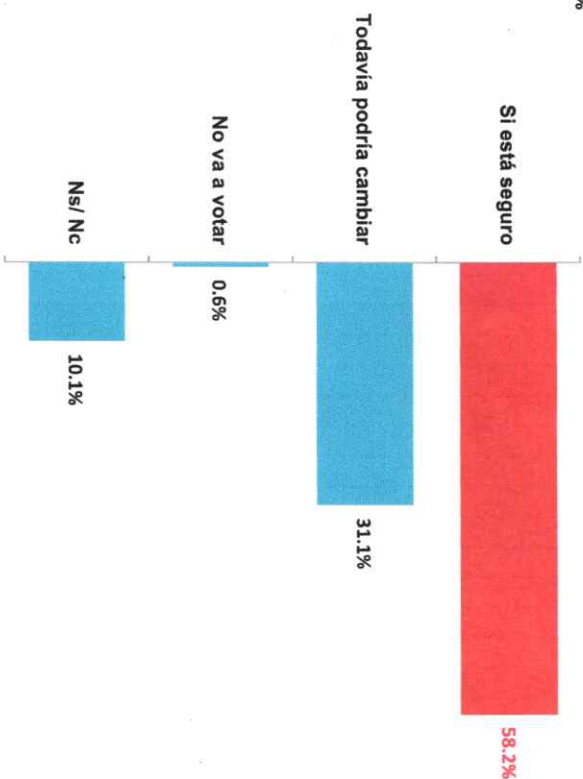
¿Qué seguridad tiene de que votará en las próximas elecciones locales de la Ciudad de México?



Si fueran hoy las elecciones para elegir alcalde de Azcapotzalco y los candidatos fueran..., ¿por cuál candidata/candidato - partido político votaría?



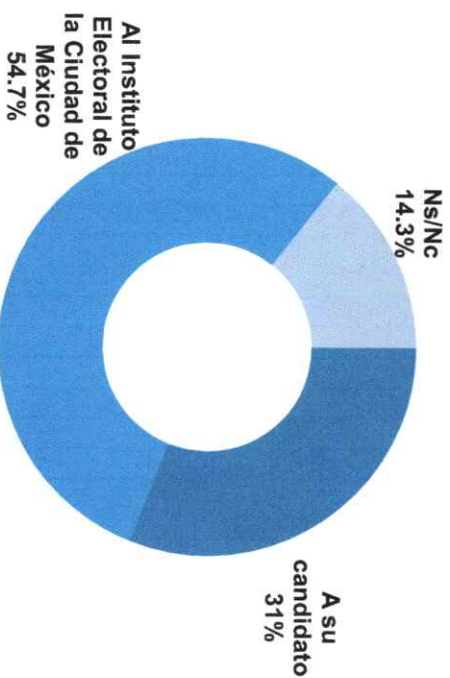
En este momento, ¿está seguro de votar por el partido y candidato que acaba de mencionar o aún cree que podría cambiar su voto por otro?



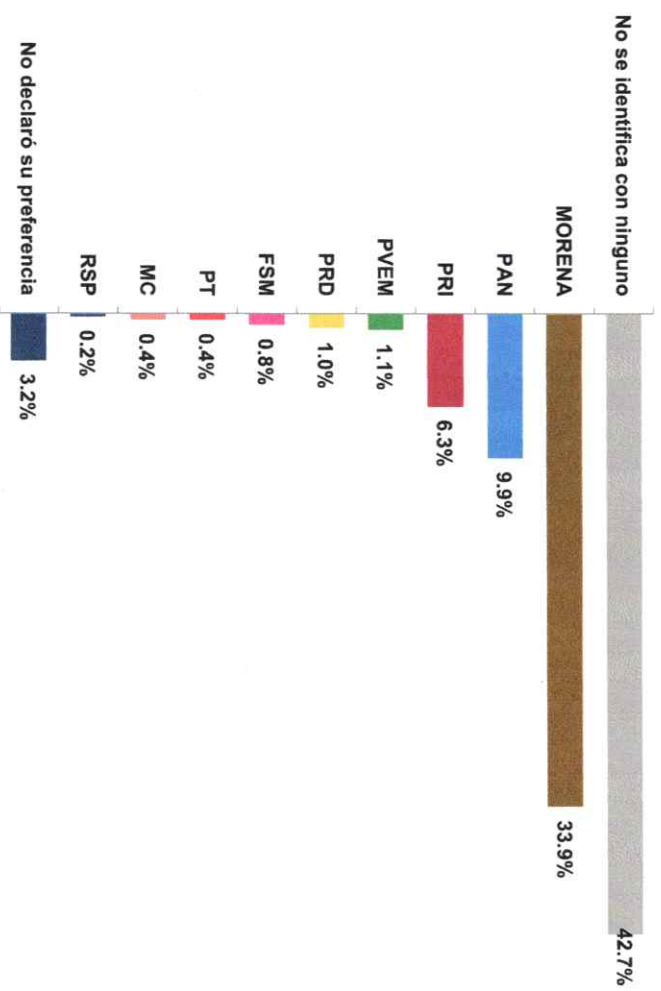
En su opinión. ¿Qué candidata o candidato a la alcaldía de Azcapotzalco, ...

	¿Es más cercano a la gente?	¿Tiene más capacidad para gobernar?	¿Va a ganar en las próximas elecciones?	¿Conoce mejor los problemas que afectan a la alcaldía?
Vidal Llerenas Morales – MORENA -PT	26.2%	27.9%	45.9%	29.2%
Margarita Saldaña Hernández – PAN-PRI-PRD	9.7%	16.2%	7.8%	16.7%
Luisa Yanira Alpizar Castellanos - FxM	8.2%	6.4%	3.3%	4.0%
Connie Rosanely Alavez Luna - PES	1.0%	0.9%	0.3%	0.6%
Dinorah Guadalupe Salazar Batalla – PVEM	0.9%	1.1%	0.3%	0.9%
María Enriqueta Torres Ramírez - RSP	0.1%	0.2%	0.3%	-
Yuritza Solís Ponce - MC	0.1%	0.3%	0.2%	0.2%
Ninguno	27.8%	14.7%	-	20.1%
Ns/Nc	1.1%	32.2%	41.8%	28.3%

Si la candidata o el candidato a la alcaldía de Azcapotzalco por el que usted votó después de las elecciones del próximo 6 de junio no aceptará los resultados que determine el Instituto Electoral de la Ciudad de México, ¿A quién le creería?



Independientemente del partido político por el que votará, ¿Con cuál se identifica más en la Ciudad de México?



METODOLOGÍA



Población de estudio: Personas mayores de 18 años con credencial de elector vigente, residentes en la alcaldía Azcapotzalco.

Fechas de levantamiento: Del 16 al 18 de mayo del 2021.

Tamaño de muestra: 900 entrevistas telefónicas efectivas

Nivel de confianza: 95%

Margen de error estadístico: $\pm 3.1\%$. (ueden existir errores no muestrales no considerados en la estimación anterior).

Método de muestreo: Se utilizó un muestreo sistemático basado en el listado de los números telefónicos de líneas fijas y teléfonos celulares de la alcaldía Azcapotzalco

Realización: Content Lead S.A.S.

**Los resultados sólo son válidos para expresar las opiniones de la población objetivo en las fechas específicas del levantamiento de los datos.*

Nota publicada

Inicio • Azcapotzalco

AZCAPOTZALCO DESTACADO VIDAL LLERENAS

Encuesta: Vidal Llerenas se perfila para ganar en Azcapotzalco

Por Ivan Cruz 24 Mayo, 2021



A dos semanas de las elecciones, Vidal Llerenas mantiene la ventaja.

A dos semanas de la elección, el candidato de **Morena y PT (Juntos hacemos historia)** a la alcaldía Azcapotzalco, **Vidal Llerenas**, se mantiene arriba en la preferencia de los votantes, con 13.8 puntos porcentuales arriba del segundo lugar, **Margarita Saldaña**, de la alianza PAN/PRD/PRI (**Va por México**).

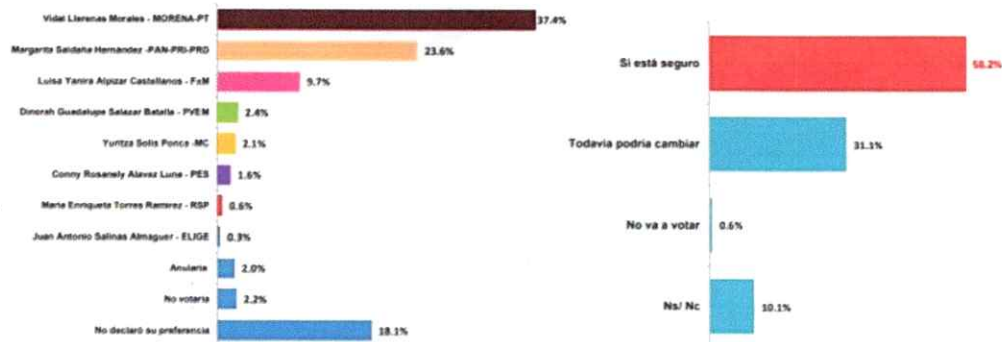
De acuerdo con los resultados de una encuesta telefónica realizada por **Datanoticias** a vecinos de la alcaldía Azcapotzalco, **Vidal Llerenas** obtendría el 37.4% de la votación. Le sigue de lejos **Margarita Saldaña**, con 23.6%. En tercer lugar y muy separada de los punteros se encuentra **Luisa Alpizar**, de **Fuerza por México (FxM)**.

El estudio realizado en **Datanoticias** muestra que la tendencia de las últimas mediciones publicadas por casas encuestadoras se mantiene estable en la parte superior de la contienda, en donde **Morena** y **Va por México** no sueltan el primero y segundo lugar, respectivamente.

El cambio más relevante en los últimos días, indican los datos, es el crecimiento en popularidad de la aspirante de FxM, **Luisa Alpizar**, quien ganó terreno a las candidatas de Movimiento Ciudadano y Partido Verde.

Si fueran hoy las elecciones para elegir alcalde de Azcapotzalco y los candidatos fueran..., ¿por cuál candidata/candidato - partido político votaría?

En este momento, ¿está seguro de votar por el partido y candidato que acaba de mencionar o aun cree que podría cambiar su voto por otro?



Vidal Llerenas ocupa el primer lugar en preferencias, de acuerdo con una encuesta realizada entre el 16 y 18 de mayo.

Vidal Llerenas a la cabeza

Diversas encuestas señalan una ventaja promedio de 10 puntos porcentuales de **Vidal Llerenas** frente a la candidata de **Va por México**. Por ejemplo, en la medición de **Massive Caller** (4 de mayo), la diferencia entre personajes era de 9.5% en las preferencias.

El estudio de Enkoll (6 de mayo), el cual es referencia para diversos **medios de comunicación**, da un 11%, mientras que la encuesta de **Datanoticias** (18 de mayo) **13.8% de ventaja** al candidato Morena. Los resultados de los primeros tres lugares son los siguientes:

Datanoticias:

- Vidal Llerenas: 37.4%
- Margarita Saldaña: 23.6%
- Luisa Alpizar: 9.7%

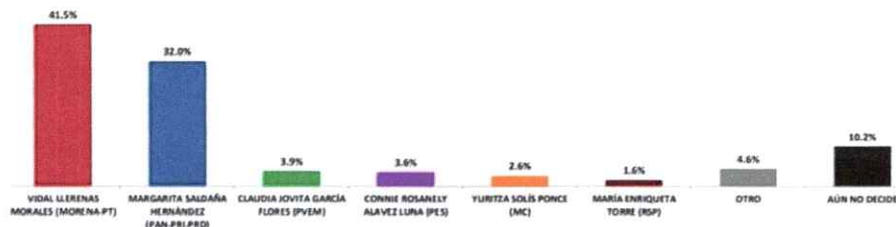
Massive Caller:

- Vidal Llerenas: 41.5%
- Margarita Saldaña: 32.0%
- Claudia Jovita García Flores*: 3.9%

ÚLTIMA ENCUESTA ELABORADA EL: 04 DE MAYO DE 2021

AZCAPOTZALCO

EL PRÓXIMO 6 DE JUNIO HABRÁ ELECCIONES PARA ELEGIR ALCALDE DE AZCAPOTZALCO. SI HOY FUERAN LAS ELECCIONES, ¿POR CUÁL PARTIDO O CANDIDATO VOTARÍA USTED?



Vidal Llerenas Morales aventaja en la encuesta de Massive Caller.

Enkoll:

- Vidal Llerenas: 39%
- Margarita Saldaña: 28%
- Luisa Alpizar: 16%

Si el día de hoy fueran las elecciones para Alcalde de Azcapotzalco, ¿por cuál de los siguientes candidatos, coaliciones o partidos votaría usted? **PREFERENCIA EFECTIVA**



Otro: Sin especificar.

6

enkoll.

55 8500 7777

contacto@enkoll.com

www.enkoll.com

Enkoll también coloca a Vidal Llerenas con mejor posicionamiento rumbo a las elecciones.

*Antes del debate entre candidatos a la alcaldía Azcapotzalco (18 de mayo), el registro mostraba a Claudia Jovita García Flores como la abanderada del Partido Verde. Actualmente es Dinorah Salazar quien representa al PVEM.

Los vecinos opinan

Para la encuesta telefónica de **Datanoticias** se preguntó a los vecinos su opinión al respecto de los candidatos postulados por los partidos políticos para la alcaldía Azcapotzalco.

Las preguntas realizadas para esta medición fueron: *Qué candidata o candidato a la alcaldía de Azcapotzalco...*

- Es más cercano a la gente.
- Tiene capacidad para gobernar.
- Va a ganar en las próximas elecciones.
- Conocen mejor los problemas que afectan a la alcaldía.

Vidal Llerenas, de Morena y PT, fue quien mejor evaluado resultó por los vecinos de Azcapotzalco, de los cuales casi el 30% lo considera el más cercano a la gente, el más preparado para gobernar la alcaldía y quien mejor conoce los problemas que afectan a esta demarcación.

Cabe destacar, que, independientemente de los candidatos o partidos por los que los vecinos votarán este 6 de junio, el 45% considera que será Vidal Llerenas quien obtenga el triunfo en las urnas. A continuación se muestra la tabla de resultados:

En su opinión, ¿Qué candidata o candidato a la alcaldía de Azcapotzalco, ...				
	¿Es más cercano a la gente?	¿Tiene más capacidad para gobernar?	¿Va a ganar en las próximas elecciones?	¿Conoce mejor los problemas que afectan a la alcaldía?
Vidal Llerenas Morales – MORENA -PT	26.2%	27.9%	45.9%	29.2%
Margarita Saldaña Hernández – PAN-PRI-PRD	9.7%	16.2%	7.8%	16.7%
Luisa Yanira Alpizar Castellanos - FxM	8.2%	6.4%	3.3%	4.0%
Connie Rosanely Alvarez Luna - PES	1.0%	0.9%	0.3%	0.6%
Dinorah Guadalupe Salazar Batalla – PVEM	0.9%	1.1%	0.3%	0.9%
Maria Enriqueta Torres Ramirez - RSP	0.1%	0.2%	0.3%	-
Yuritza Solis Ponce - MC	0.1%	0.3%	0.2%	0.2%
Ninguno	27.8%	14.7%	-	20.1%
Ns/Nc	1.1%	32.2%	41.8%	28.3%

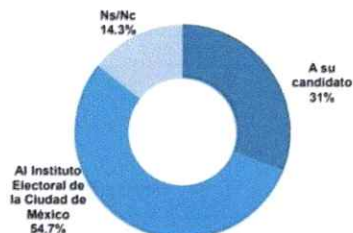
Los vecinos de Azcapotzalco consideran a Vidal Llerenas como el más cercano a la gente.

Electores se identifican con Morena, pero tienen dudas con AMLO

Otro de los aspectos sobre los que se pidió opinión a los vecinos en la medición de Datatónicas, fue que en el caso hipotético de alguno de los partidos o aspirantes no acepte los resultados de la jornada electoral a quién le creería.

La mayoría de los habitantes de Azcapotzalco dijo que si eso ocurriera, le darían la razón a los resultados emitidos por el Instituto Electoral de la Ciudad de México; en segundo lugar le creerían al candidato o partido por el que votó.

Si la candidata o el candidato a la alcaldía de Azcapotzalco por el que usted votó después de las elecciones del próximo 6 de junio no aceptará los resultados que determine el Instituto Electoral de la Ciudad de México. ¿A quién le creería?



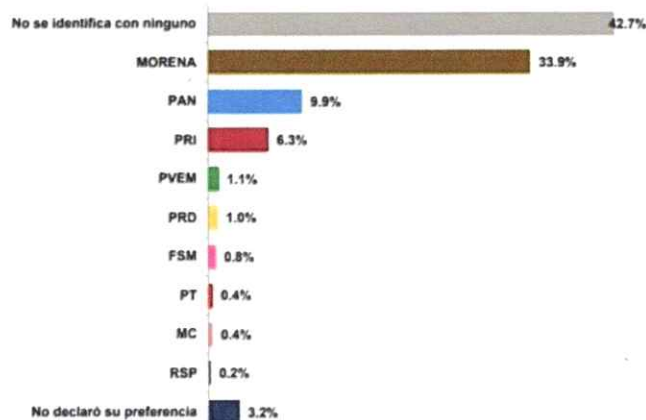
Si un candidato no acepte los resultados, los habitantes de Azcapotzalco confiarían más en el IECM que en el aspirante.

Finalmente, se preguntó a los encuestados con cuál partido político que contendrá en estas elecciones locales se identifica más. Los resultados son los

siguientes:

- Ninguno. 42.7%
- Morena. 33.9%
- PAN. 9.9%
- PRI. 6.3%
- PVEM. 1.1%
- PRD. 1.0%
- FxM. 0.8%
- PT. 0.4%
- MC. 0.4%
- RSP. 0.2%
- No respondió. 3.2%

Independientemente del partido político por el que votará, ¿Con cuál se identifica más en la Ciudad de México?



Morena es el partido con el que la mayoría de los chintololos se identifican.

Cómo se hizo la encuesta Datanoticias

El estudio telefónico de Datanoticias en Azcapotzalco se llevó a cabo entre el 16 y el 18 de mayo. Únicamente participaron personas mayores de 18 años con credencial para votar vigente que residen en la demarcación.

Se hizo una muestra de 900 personas. El nivel de confianza de los resultados es de 95%, con un margen de error de 3.1%.